



Associação de Melhoramentos e Bem Estar Social de Pias
DEMONSTRAÇÃO DOS RESULTADOS POR NATUREZAS
PERÍODO FINDO EM 31 DE DEZEMBRO DE 2021

Contribuinte : 503142425

Moeda : EUROS


| RENDIMENTOS E GASTOS | NOTAS | PERÍODOS | |
|--|-------|-------------------|------------------|
| | | 2021 | 2020 |
| Vendas e serviços prestados | | 235.257,37 | 214.038,51 |
| Subsídios, doações e legados à exploração | | 445.519,01 | 482.905,73 |
| Variação nos inventários da produção | | 0,00 | 0,00 |
| Trabalhos para a própria entidade | | 0,00 | 0,00 |
| Custos das mercadorias vendidas e das matérias consumidas | | 59.233,19 | 52.023,65 |
| Fornecimentos e serviços externos | | 142.296,44 | 100.249,36 |
| Gastos com o pessoal | | 546.353,50 | 505.094,65 |
| Ajustamentos de inventários (perdas/reversões) | | 0,00 | 0,00 |
| Imparidade de dívidas a receber (perdas/reversões) | | 0,00 | 0,00 |
| Provisões (aumentos/reduções) | | 0,00 | 0,00 |
| Provisões específicas (aumentos/reduções) | | 0,00 | 0,00 |
| Outras imparidades (perdas/reversões) | | 0,00 | 0,00 |
| Aumentos/reduções de justo valor | | 0,00 | 0,00 |
| Outros rendimentos | | 11.319,04 | 5.381,74 |
| Outros gastos | | 542,68 | 270,00 |
| Resultado antes de depreciações, gastos de financiamento e impostos | | -56.330,39 | 44.688,32 |
| Gastos/repreciações/depreciações | | 10.901,75 | 11.934,84 |
| Resultado operacional (antes de gastos de financiamento e impostos) | | -67.232,14 | 32.753,48 |
| Juros e rendimentos similares obtidos | | 7.893,58 | 12.872,52 |
| Juros e gastos similares suportados | | 492,58 | 743,04 |
| Resultados antes de impostos | | -59.831,14 | 44.882,96 |
| Imposto sobre o rendimento do período | | 0,00 | 0,00 |
| Resultado líquido do período | | -59.831,14 | 44.882,96 |


 António Fernandes Oliveira



| RÚBRICAS | NOTAS | DATAS | |
|---|-------|-------------|-------------|
| | | 31 DEZ 2021 | 31 DEZ 2020 |
| ACTIVO | | | |
| Activo não corrente | | | |
| Ativos fixos tangíveis | | 378 703,10 | 388 442,23 |
| Bens do património histórico e artístico e cultural | | 0,00 | 0,00 |
| Ativos intangíveis | | 0,00 | 0,00 |
| Investimentos financeiros | | 0,00 | 0,00 |
| Fundadores/beneméritos/patrocinadores/doadores/associados/membros | | 0,00 | 0,00 |
| Outros Créditos e ativos não correntes | | 0,00 | 0,00 |
| | | 378 703,10 | 388 442,23 |
| Activo corrente | | | |
| Inventários | | 7 770,86 | 9 440,80 |
| Créditos a receber | | 44 522,90 | 44 034,29 |
| Estado e outros entes públicos | | 48 964,83 | 46 326,88 |
| Outros devedores e credores | | 37 960,58 | 38 072,68 |
| Caixa e Depósito Bancários | | 6 207,11 | 48 497,68 |
| | | 145 426,28 | 186 372,33 |
| Total do ativo | | 524 129,38 | 574 814,56 |
| FUNDOS PATRIMONIAIS E PASSIVO | | | |
| Fundos patrimoniais | | | |
| Fundos | | 1 934,49 | 1 934,49 |
| Excedentes técnicos | | 0,00 | 0,00 |
| Reservas | | 0,00 | 0,00 |
| Resultados transitados | | 171 746,48 | 126 863,52 |
| Excedentes de revalorização | | 0,00 | 0,00 |
| Ajustamentos / Outras variações nos fundos patrimoniais | | 205 061,68 | 209 541,87 |
| | | 378 742,65 | 338 339,88 |
| Resultado líquido do período | | -59 831,14 | 44 882,96 |
| Total dos fundos patrimoniais | | 318 911,51 | 383 222,84 |
| Passivo | | | |
| Passivo não corrente | | | |
| Provisões | | 0,00 | 0,00 |
| Provisões específicas | | 0,00 | 0,00 |
| Financiamentos obtidos | | 0,00 | 0,00 |
| Outras contas a pagar | | 0,00 | 0,00 |
| | | 0,00 | 0,00 |
| Passivo corrente | | | |
| Fornecedores | | 61 976,40 | 53 210,24 |
| Diferimentos | | 0,00 | 0,00 |
| Gastos a reconhecer | | 1 114,48 | 282,67 |
| Outras contas a pagar | | 88 084,68 | 80 184,29 |
| Financiamentos obtidos | | 4 375,00 | 11 875,00 |
| Estado e outros entes públicos | | 49 667,31 | 46 039,52 |
| | | 205 217,87 | 191 591,72 |
| Total do passivo | | 205 217,87 | 191 591,72 |
| Total dos fundos patrimoniais e do passivo | | 524 129,38 | 574 814,56 |

A Direção



O responsável

